

Gérer les actualités

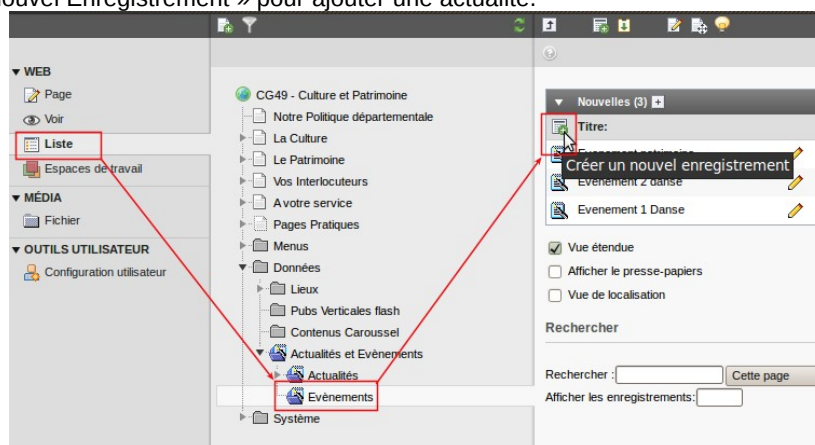
Les actualités et évènements sont gérées d'une manière spéciale. L'ensemble des actualités sont regroupées dans un dossier. Les différents afficheurs d'actualités sélectionneront les news à afficher en fonction de la configuration de votre site.

Ajouter des news

On utilisera le menu **Liste** à gauche et on sélectionnera le **dossier Données / Actualités et évènement / Evènements**.

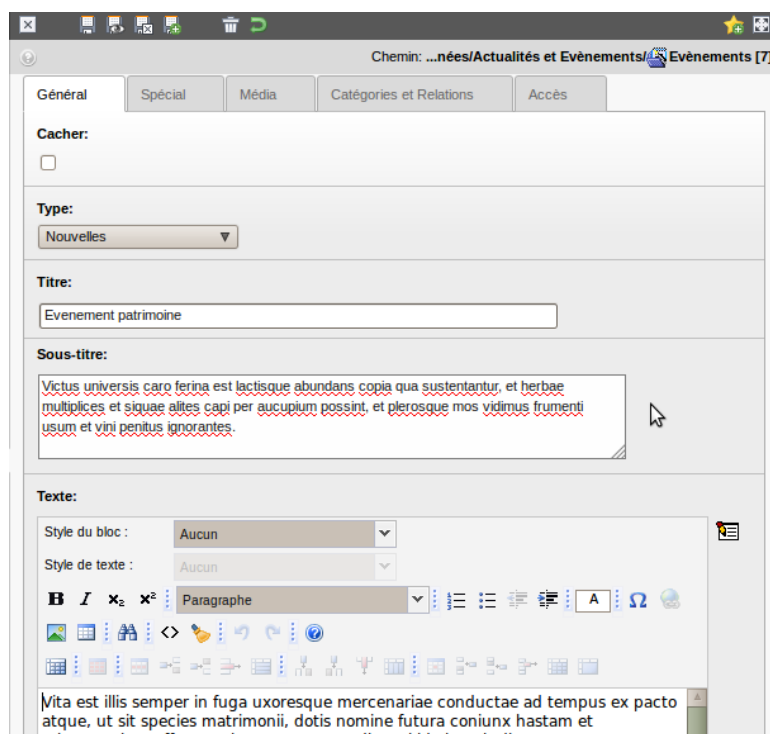
Vous affichez alors l'ensemble des évènements de l'agenda disponibles.

Sélectionnez « Créer un nouvel Enregistrement » pour ajouter une actualité.



Dans le formulaire d'actualités vous devez saisir un **titre** et un **texte** au moyen de l'éditeur de texte.

Vous pouvez également saisir un résumé dans le champ **sous-titre**. Dans ce cas, c'est ce résumé sera affiché dans les affichages rapides (par exemple sur la page d'accueil).



Chemin: ...nées/Actualités et Evénements/ Evénements [7]

Général Spécial Média Catégories et Relations Accès

Cacher:
☐

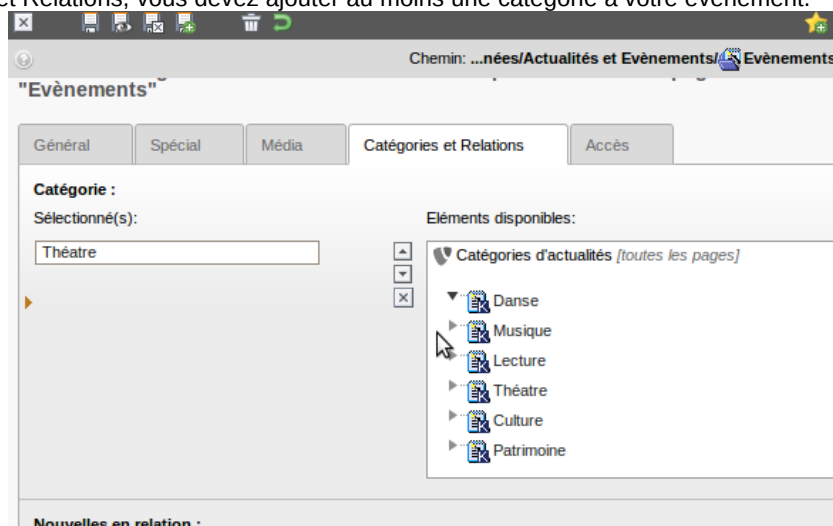
Type:
Nouvelles

Titre:
Evenement patrimoine

Sous-titre:
Victus universis caro ferina est lactisque abundans copia qua sustentantur, et herbae multiplices et siquae alites capi per aucupium possint, et plerosque mos vidimus frumenti usum et vini penitus ignorantes.

Texte:
Style du bloc : Aucun
Style de texte : Aucun
Paragraphe
Vita est illis semper in fuga uxoresque mercenariae conductae ad tempus ex pacto atque, ut sit species matrimonii, dotis nomine futura coniunx hastam et

Dans l'onglet Catégories et Relations, vous devez ajouter au moins une catégorie à votre événement.



Chemin: ...nées/Actualités et Evénements/ Evénements

"Evénements"

Général Spécial Média Catégories et Relations Accès

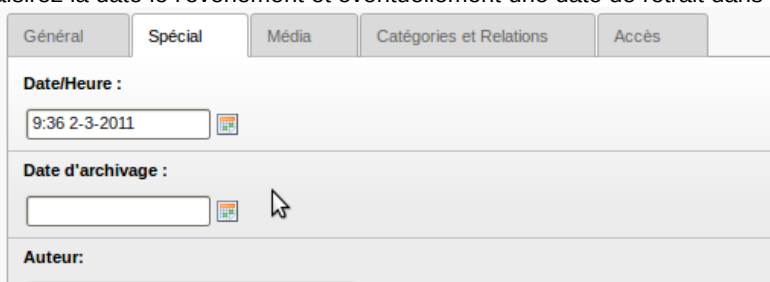
Catégorie :
Sélectionné(s):
Théâtre

Éléments disponibles:
Catégories d'actualités [toutes les pages]
Danse
Musique
Lecture
Théâtre
Culture
Patrimoine

Nouvelles en relation :

Vous pouvez ajouter des liens, des images ou des fichiers à la news dans l'onglet lien.

Dans l'onglet spécial vous saisissez la date de l'évènement et éventuellement une date de retrait dans le champ date d'archivage



Général Spécial Média Catégories et Relations Accès

Date/Heure :
9:36 2-3-2011

Date d'archivage :

Auteur:

Publier la news

Lorsque vous avez terminé de rédiger votre évènement, vous pouvez l'activer.

Pour cela dans l'onglet *Général*, il faut décocher *Cacher*

