

Tables des Matières

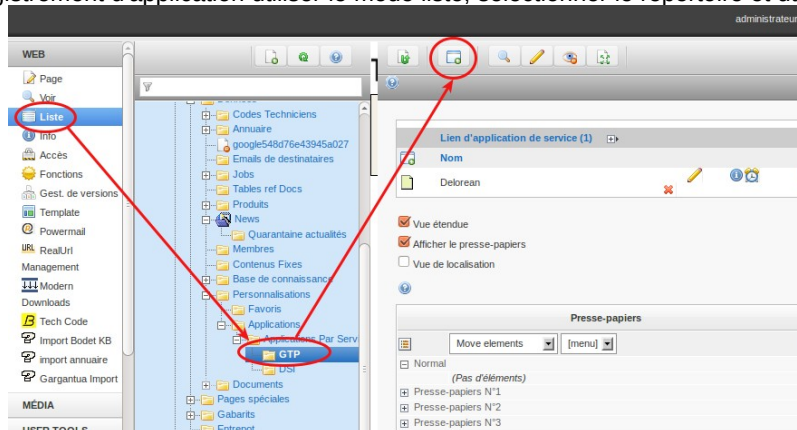
Créer une liste de mises en avant :.....1	Plugin d'affichage des mises en avant.....2
---	---

Créer une application de service :

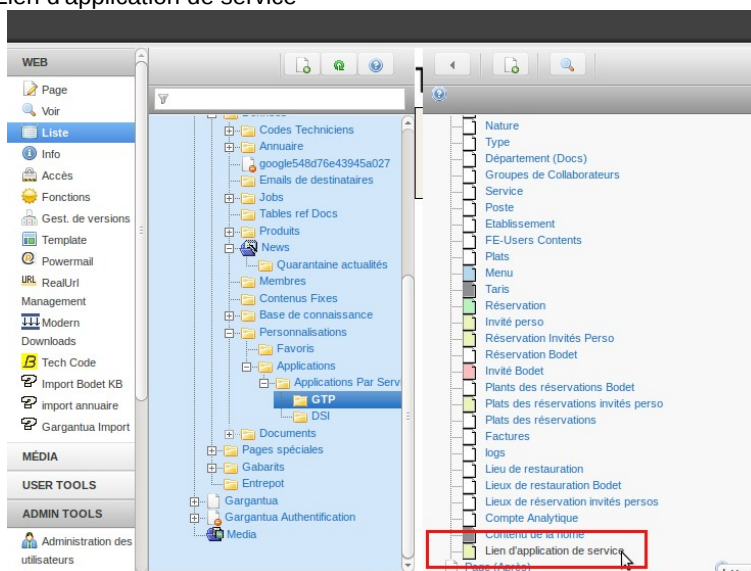
L'ensemble des applications de service sont regroupés dans les répertoires Données / Personnalisations / Applications / Applications par service / *

Afin de mieux s'y retrouver on place chaque service (chaque groupe) dans son propre répertoire



Pour créer un nouvel enregistrement d'application utiliser le mode liste, sélectionner le répertoire et utiliser nouveau :



Sélectionner le type Lien d'application de service



Dans l'écran renseigner le nom de l'application, son lien, l'icône et le service pour lequel l'application sera visible.

Cacher:	
<input type="checkbox"/>	
Accès:	
<input type="text"/>	
Nom	
<input type="text" value="Delorean"/>	
URL	
<input type="text" value="http://www.delorean.com"/>	
Image	
<input type="text" value="user2.png"/>	 
GIF JPG JPEG TIF BMP PCX TGA PNG PDF AI	
<input type="text"/>	<input type="button" value="Parcourir..."/>
Service	
<input type="text" value="SERVICE TESTS"/>	