

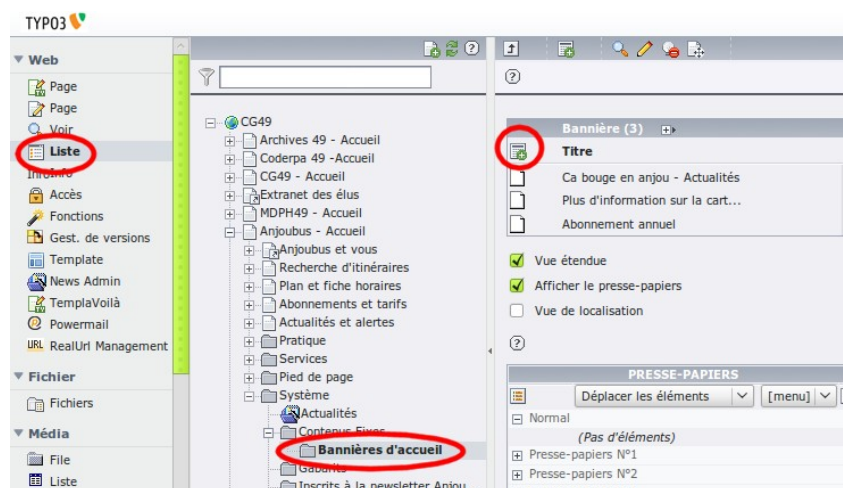
# Contenus « BannièreAleatoire »

Ce plugin permet de créer des bannières affichées aléatoirement. Ces bannières permettent des liens vers des pages du site.

Une liste de bannières est créée et le plugin inséré dans une page affiche aléatoirement une bannière de la liste à chaque chargement de page.

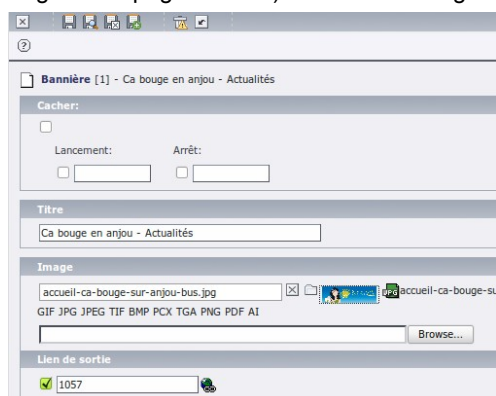
## Création des bannières

Les bannières sont créées dans un dossier système. En mode liste sélectionner le dossier système des bannières et ajouter un enregistrement de type bannière avec l'icône (+)



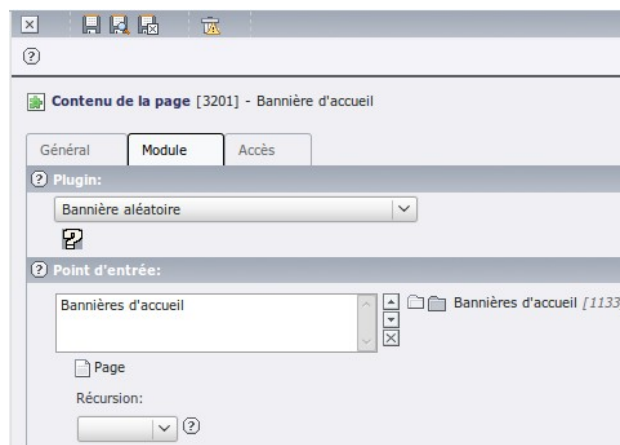
Les informations demandées dans le formulaire de bannière sont :

- le titre de la bannière (reprise dans le alt et le title de l'image)
- l'image à utiliser (format 992x302 pixels )
- le lien de sortie (en utilisant le navigateur e page ou d'url). L'adresse chargée lorsque l'on clique sur cette bannière.



## Affichage des bannières

Les bannières sont affichées en insérant un plugin de type Bannière aléatoire dans la page et en sélectionnant le Point d'entrée correspondant au dossier système dans lequel sont stockées les bannières.



### Exemple:

Ces bannières sont insérées dans le site Anjoubus ([www.anjoubus.fr](http://www.anjoubus.fr)) dans la page d'accueil.