

Tables des Matières

Créer une liste de mises en avant :.....1

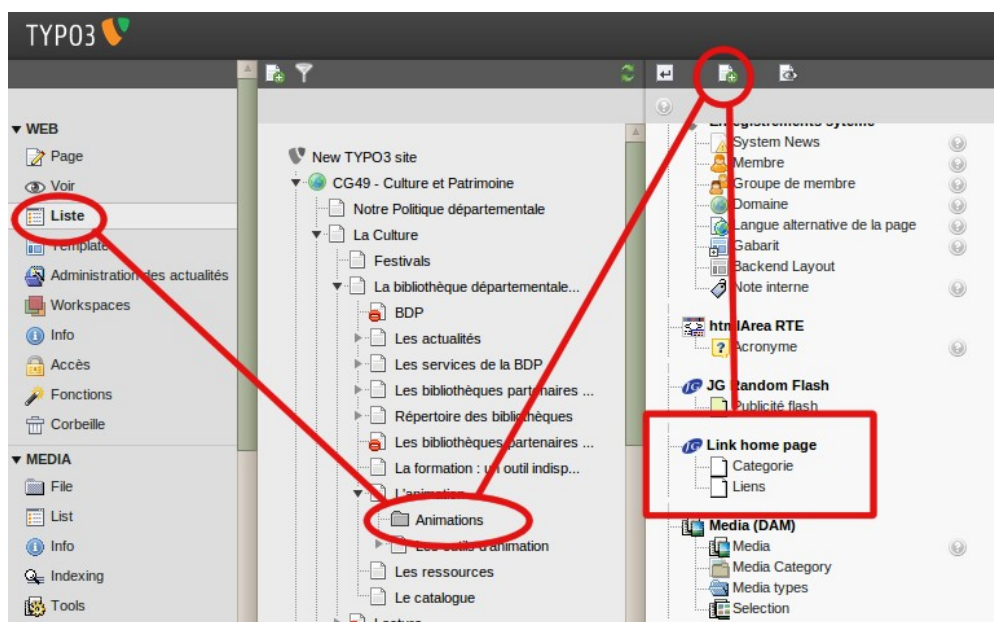
Plugin d'affichage des mises en avant.....2

Créer une liste de mises en avant :

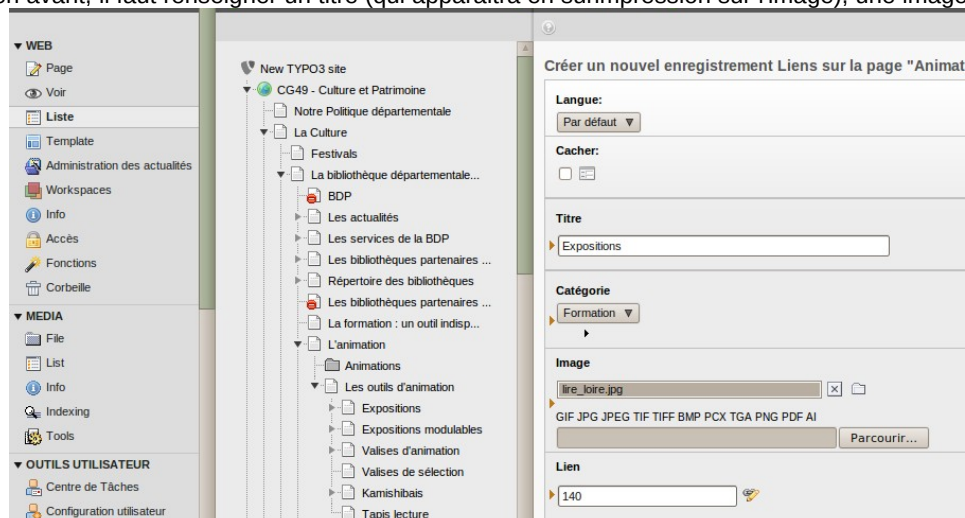
Créer une page de type *Dossier système* destinée à recevoir les enregistrements de mise en avant (ici *Animations*).

Dans cette page, en mode liste, créer un nouvel enregistrement.

- Dans un premier temps on créera les catégories de mise en avant
- Dans un deuxième temps on crée les mises en avant elle-mêmes

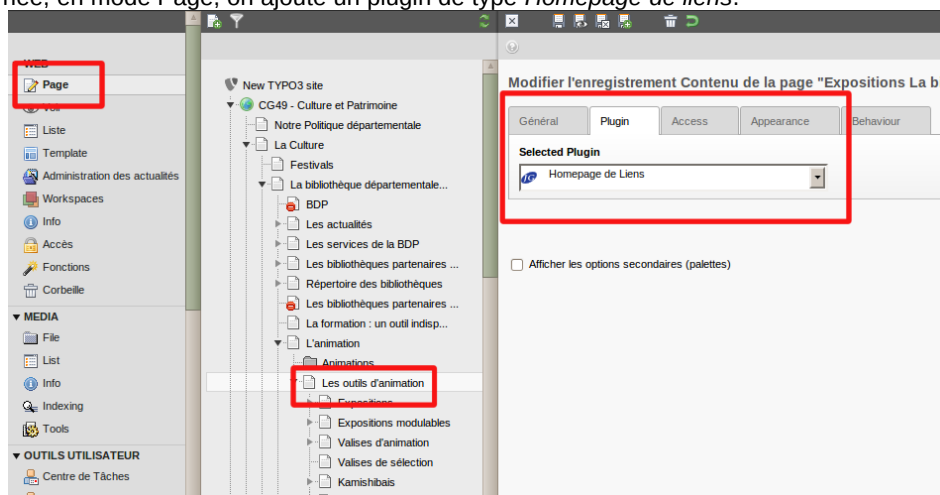


Pour chaque mise en avant, il faut renseigner un titre (qui apparaîtra en surimpression sur l'image), une image et un lien de sortie.



Plugin d'affichage des mises en avant.

Dans la page concernée, en mode Page, on ajoute un plugin de type *Homepage de liens*.



Ensuite indiquer dans l'onglet *Behaviour* l'endroit où le plugin trouvera les mises en avant à effectuer. (Cet onglet *Behaviour* est une nouveauté de la 4.5 qui permet de retrouver les champs *Starting Point* et *Récuratif*).

